

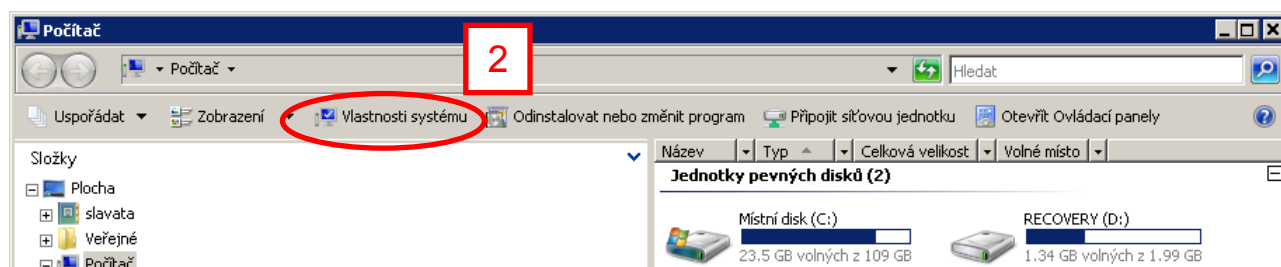
Pokyny pro instalaci programu E-Config verze 2.2 na počítačích s Windows 7

Při instalaci programu E-Config na Windows 7 je nutno postupovat obezřetně s ohledem na aktuální verzi Windows a verzi Microsoft Office (Word, Excel). Důvodem je fakt, že E-Config používá pro práci s databází systémové knihovny Access Database Engine, které jsou součástí sady Microsoft Office. Mohou vznikat různé kombinace, které instalační program ne vždy správně detekuje. Instalace probíhá ve dvou krocích:

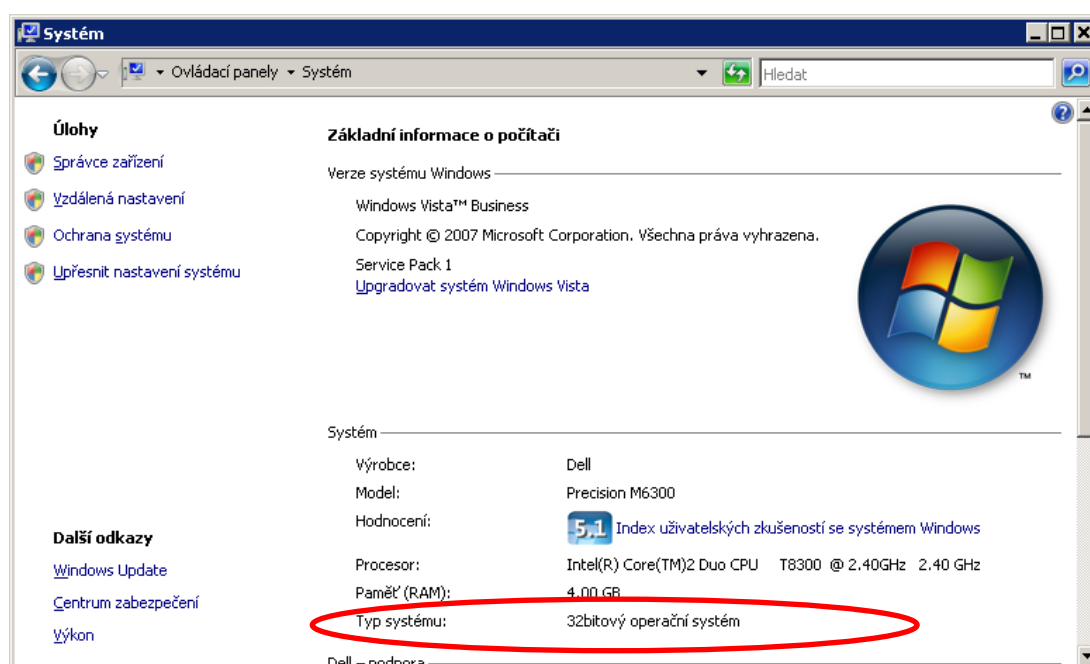
1. Zjistit verzi Windows a verzi Microsoft Office.
2. Podle zjištěných údajů zvolit vhodný postup instalace E-Config.

KROK 1 - zjistit verzi Windows a verzi Microsoft Office

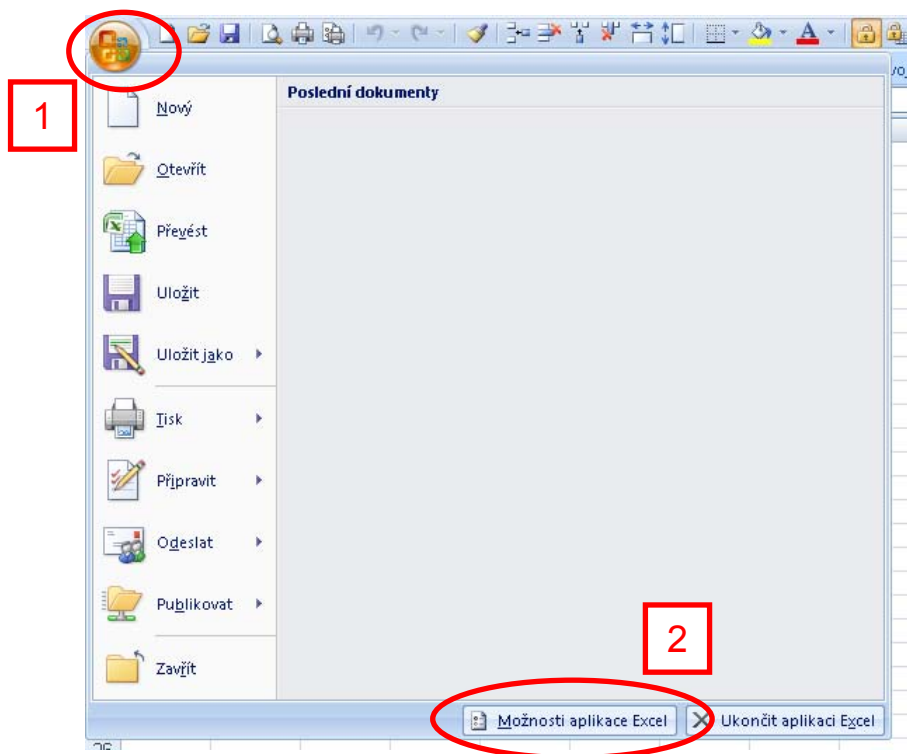
1. Zjistit verzi Windows 7 (32bit, nebo 64bit):
 - Kliknout na tlačítko **Start**. Následně postupně vybrat **Nastavení - Ovládací Panely - Systém**.
-- nebo --
 - 2x kliknout na ikonu **Počítač** pak kliknout na tlačítko **Vlastnosti systému**.



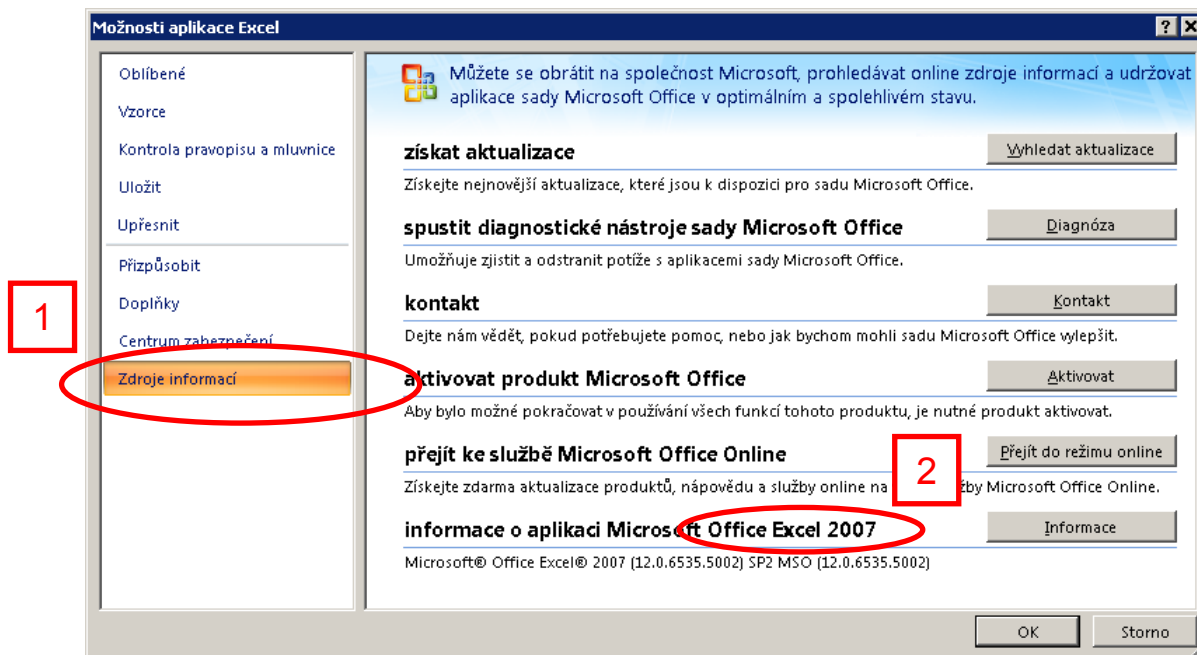
- V následně otevřeném dialogovém panelu zjistit verzi Windows (32bit, nebo 64bit):



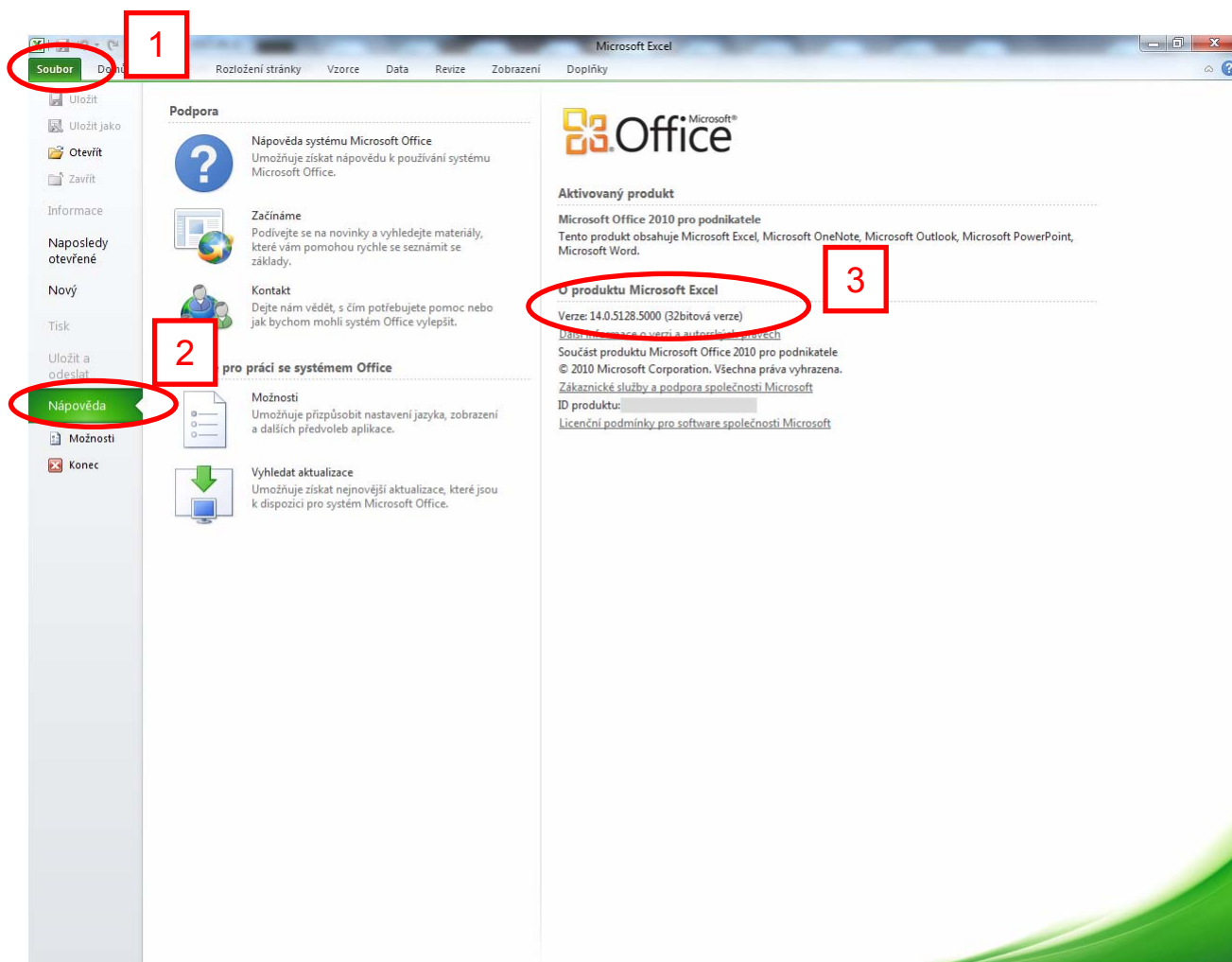
2. Zjistí verzi Microsoft Office (verze 2007, 32bit; 2010 32bit; 2010 64bit) - pokud je nainstalována
- Spustit Microsoft Excel.
 - **Ve verzi 2007:** Kliknout na tlačítko **Office** v levém horním rohu. Pokud tam tlačítko Office není přítomné, jedná se o verzi 2010 - návod je na další stránce.
 - Kliknout na tlačítko **Možnosti aplikace Excel**.



- V následně otevřeném dialogovém panelu kliknout na položku **Zdroje informací**.
- Zjistí verzi sady Microsoft Office



- Ve verzi 2010: Kliknout na kartu **Soubor**.
- Kliknout na položku **Nápověda**
- Zjistí verzi sady Microsoft Office



3. Instalaci realizovat podle zjištěných kombinací Windows / Office

2. KROK 2 - instalovat E-Config podle zjištěných podmínek

A) Windows 7, 32 bit

Office není instalováno, nebo instalována verze 2010 Starter

1. Použít instalaci FULL; nainstaluje vlastní program + potřebné knihovny
- nebo --
1. Použít instalaci STANDARD; nainstaluje vlastní program. Instalační program bude vyžadovat instalaci knihoven Access Database Engine.
 2. Nainstalovat samostatně Access Database Engine pro Windows 7, 32bit.
 3. Restartovat počítač.

The screenshot shows the Eaton website's 'E-Config' page. The browser address bar shows 'http://www.eatonelektrotechnika.cz/podpora-cenik'. The page title is 'Eaton Elektrotechnika s.r.o. | Zákaznické centrum | Ceník - Poskytovatel aplikace Internet Explorer: Dell'. The main content area is titled 'E-Config' and describes the program for creating price offers and configurations. It lists three installation packages:

- Instalační soubor - verze 2.2 Full pro Windows XP, Windows Vista (151MB)
- Instalační soubor - verze 2.2 Full pro Windows 7, 32bit (120MB)**
- Instalační soubor - verze 2.2 Full pro Windows 7, 64bit (131MB)

Below these, there is a description of the 'Full' package: 'Verze Full (plná) obsahuje databázi, grafiku (ilustrační fotografie výrobků, rozměrové výkresy, schémata řešení), obslužný program a systémové knihovny pro Windows. Systémové knihovny se instalují pouze v případě potřeby, pokud nebyly na počítači již instalovány v minulosti.'

Next, there is a description of the 'Standard' package: 'Verze Standard (standardní) obsahuje databázi a grafiku; neobsahuje systémové knihovny pro Windows (v případě potřeby lze systémové knihovny doinstalovat ze samostatných odkazů). Vhodná varianta pro většinu uživatelů.'

Then, there is a description of the 'Light' package: 'Verze Light (omezená) obsahuje databázi; neobsahuje grafiku, ani systémové knihovny pro Windows. Vhodná v případě nedostatku místa na pevném disku.'

Below the packages, there are links for 'Uživatelský manuál', 'Informační leták', and 'Verze 2.2 - Přehled změn vzhledem k verzi 2.1'. There is also a note: 'Systémové knihovny pro Windows. Instalujte POUZE v případě, že k tomu budete programem vyzváni.'

At the bottom, there are links for 'Access Database Engine (Windows XP, Windows Vista)', **Access Database Engine (Windows 7, 32bit)**, 'Access Database Engine (Windows 7, 64bit)', and 'Net Framework'.

On the left side of the page, there is a sidebar with a navigation menu. A red box with the number '1' highlights the 'Ceník' link. Below it, a red box contains the text '-- nebo --'. Another red box with the number '1' highlights the 'Instalační soubor - verze 2.2 Standard (102MB)' link. At the bottom of the sidebar, a red box with the number '2' highlights the 'Access Database Engine (Windows 7, 32bit)' link.

B) Windows 7, 32 bit Office 2007, 32 bit; nebo Office 2010 32 bit

1. E-Config: použít instalaci STANDARD; nainstaluje vlastní program, knihovny jsou již nainstalovány.

Eaton Elektrotechnika s.r.o. | Zákaznické centrum | Ceník - Poskytovatel aplikace Internet Explorer: Dell

http://www.eatonelektrotechnika.cz/podpora-cenik

WebHledání

AVG - WebHledání - Hledat - Status stránky - Převést - Vybrat

Oblíbené položky Eaton Elektrotechnika s.r.o. | Zákaznické centr... Stránka - Zabezpečení - Nástroje - ? - »

KONTAKT | NAPIŠTE NÁM | ODKAZY | EN

EATON
Powering Business Worldwide

Eaton Rešení Produkty Partneři Zákaznické centrum

Domů > Zákaznické centrum > Ceník

E-Config

Program pro tvorbu cenových nabídek a konfiguraci výrobků firmy Eaton.
Program E-Config je oficiálním Ceníkem společnosti Eaton Elektrotechnika s.r.o.

Instalační soubor - verze 2.2 Full pro Windows XP, Windows Vista (151MB)
Instalační soubor - verze 2.2 Full pro Windows 7, 32bit (128MB)
Instalační soubor - verze 2.2 Full pro Windows 7, 64bit (131MB)

Verze Full (plná) obsahuje databázi, grafiku (ilustrační fotografie výrobků, rozměrové výkresy, schémata zapojení), obslužný program a systémové knihovny pro Windows. Systémové knihovny se instalují pouze v případě potřeby, pokud nebyly na počítači již instalovány v minulosti.

Instalační soubor - verze 2.2 Standard (102MB)

Verze Standard (standardní) obsahuje databázi a grafiku; neobsahuje systémové knihovny pro Windows (v případě potřeby lze systémové knihovny doinstalovat ze samostatných odkazů). Vhodná varianta pro většinu uživatelů.

Instalační soubor - verze 2.2 Light (67MB)

Verze Light (omezená) obsahuje databázi; neobsahuje grafiku, ani systémové knihovny pro Windows. Vhodná v případě nedostatku místa na pevném disku

Uživatelský manuál
Informační leták
Verze 2.2 - Přehled změn vzhledem k verzi 2.1

Systémové knihovny pro Windows. Instalujte **POUZE** v případě, že k tomu budete programem vyzváni.

Access Database Engine (Windows XP, Windows Vista)
Access Database Engine (Windows 7, 32bit)
Access Database Engine (Windows 7, 64bit)
Net Framework

Zákaznické centrum

- Zákaznické centrum - kontakty
- Aktuálně
- Servisní podpora
- Katalogy ke stažení
- Příručka zapojení
- Software
- Ceník
- M-Data a CAD-Data
- Eaton Info
- Oddělení lokality
- Školení a akce

Zákaznické centrum Eaton 1

INFOLINKA
Telefon: 267 990 400
E-mail: ElektrotechnikaCZ@eaton.com

TECHNICKÁ PODPORA
Telefon: 267 990 440
E-mail: podporaCZ@Eaton.com

SERVISNÍ PODPORA
Telefon: 234 769 500

Hotovo Internet | Chráněný režim: Zapnuto 100%

C) Windows 7, 64 bit

Office není instalováno, nebo instalována verze 2010 Starter

1. Použít instalaci FULL; nainstaluje vlastní program + potřebné knihovny
- nebo --
2. Použít instalaci STANDARD; nainstaluje vlastní program. Instalační program bude vyžadovat instalaci knihoven Access Database Engine.
 3. Nainstalovat samostatně Access Database Engine pro Windows 7, 32bit.
 4. Restartovat počítač.

The screenshot shows the 'E-Config' page on the Eaton website. The page title is 'E-Config' and the subtitle is 'Program pro tvorbu cenových nabídek a konfiguraci výrobků firmy Eaton. Program E-Config je oficiálním Ceníkem společnosti Eaton Elektrotechnika s.r.o.' The page lists three installation options:

- Instalační soubor - verze 2.2 Full pro Windows XP, Windows Vista (151MB)**
- Instalační soubor - verze 2.2 Full pro Windows 7, 32bit (128MB)**
- Instalační soubor - verze 2.2 Full pro Windows 7, 64bit (131MB)**

Below these are descriptions for the 'Full' and 'Standard' versions. The 'Full' version description includes: 'Full (plná) obsahuje databázi, grafiku (ilustrační fotografie výrobků, rozměrové výkresy, schémata atd.), obslužný program a systémové knihovny pro Windows. Systémové knihovny se instalují pouze při potřebě, pokud nebyly na počítači již instalovány v minulosti.'

The 'Standard' version description includes: 'Verze Standard (standardní) obsahuje databázi a grafiku; neobsahuje systémové knihovny pro Windows (v případě potřeby lze systémové knihovny doinstalovat ze samostatných odkazů). Vhodná varianta pro většinu uživatelů.'

At the bottom of the page, there are links for 'Uživatelský manuál', 'Informační leták', and 'Verze 2.2 - Přehled změn vzhledem k verzi 2.1'. Below these are links for 'Access Database Engine' for Windows XP, Windows Vista, Windows 7, 32bit, and Windows 7, 64bit. The 'Access Database Engine' links for Windows 7 are circled in red.

Poznámka: pokud v tomto případě omylem nainstalujete Access Database Engine pro 32bit Windows, je nutno Access Database Engine nejdříve odinstalovat:

- 2x kliknout na ikonu **Počítač** pak kliknout na tlačítko **Odinstalovat nebo změnit program**.
- V seznamu vyberte **Microsoft Office Access Database Engine...**
- Klikněte tlačítko **Odinstalovat**.

D) Windows 7, 64 bit Office 2007, 32bit

1. E-Config: použít instalaci STANDARD; nainstaluje vlastní program, knihovny jsou již nainstalovány.

The screenshot shows the website for Eaton Elektrotechnika s.r.o. The main content area is titled 'E-Config' and describes a program for creating price offers and configurations. It lists three installation packages: Full (151MB), Full (128MB), and Full (131MB). The 'Standard' version (102MB) is circled in red. Below it, the 'Light' version (67MB) is also listed. The sidebar on the left contains a 'Zákaznické centrum Eaton' logo, which is highlighted with a red box containing the number '1'. The footer of the page lists contact information for technical and service support.

2. Pokud se po spuštění E-Config objeví chybová hláška, že není registrován Access Database Engine, pak instalační program chybně detekoval operační systém:
 - E-Config nesmí být spuštěn (uzavřete okno s chybovou hláškou kliknutím na tlačítko OK).
 - Spustit program `eConfigAppUpdate.exe`, který je součástí instalace:
 - Pomocí programu jako je Průzkumník Windows, Total Commander apod. přejít do adresáře (složky) ve které je program nainstalován (obvykle `C:\E-Config_CZ`).
 - Dvakrát kliknout na soubor `eConfigAppUpdate.exe`.
 - Postupovat podle pokynů programu (zvolit operační systém a verzi Office). Po zodpovězení všech dotazů se program ukončí.
 - Spustit E-Config.

E) Windows 7, 64 bit Office 2010, 32bit

1. E-Config: použít instalaci STANDARD; nainstaluje vlastní program.
2. Pokud se po spuštění E-Config objeví chybová hláška, že není registrován Access Database Engine, nutno nainstalovat Access Database Engine pro Windows 7, 32 bit.
3. Restartovat počítač.
4. Pokud se po spuštění E-Config objeví chybová hláška, že není registrován Access Database Engine, pak instalační program chybně detekoval operační systém:
 - E-Config nesmí být spuštěn (uzavřete okno s chybovou hláškou kliknutím na tlačítko OK).
 - Spustit program `eConfigAppUpdate.exe`, který je součástí instalace:
 - Pomocí programu jako je Průzkumník Windows, Total Commander apod. přejít do adresáře (složky) ve které je program nainstalován (obvykle `C:\E-Config_CZ`).
 - Dvakrát kliknout na soubor `eConfigAppUpdate.exe`.
 - Postupovat podle pokynů programu (zvolit operační systém a verzi Office). Po zodpovězení všech dotazů se program ukončí.
5. Spustit E-Config.

The screenshot shows the Eaton website's E-Config page. The page title is "E-Config" and it describes a program for creating price quotes and configuring Eaton products. It lists three installation packages for Windows 7: Full (151MB), Standard (102MB), and Light (67MB). The Standard package is circled in red with a "1" next to it. Below the packages, there are links for "Uživatelský manuál", "Informační leták", and "Verze 2.2 - Přehled změn vzhledem k verzi 2.1". A red box with a "2" highlights the "Access Database Engine (Windows 7, 32bit)" link. At the bottom of the page, there is a "Hotovo" status and a "Zapnuto" button. A red box with a "3" highlights the text "Restartovat počítač." A red box with a "4" highlights the number "4". A large red box on the right side contains the text: "Spustit program eConfigAppUpdate.exe, (součást instalace, obvykle v adresáři/složce C:\E-Config_CZ) Postupovat podle pokynů programu až do jeho ukončení."

F) Windows 7, 64 bit Office 2010, 64bit

1. E-Config: použít instalaci STANDARD; nainstaluje vlastní program, knihovny jsou již nainstalovány.

Eaton Elektrotechnika s.r.o. | Zákaznické centrum | Ceník - Poskytovatel aplikace Internet Explorer: Dell

http://www.eatonelektrotechnika.cz/podpora-cenik

WebHledání

AVG - WebHledání - Hledat - Status stránky

KONTAKT | NAPIŠTE NÁM | ODKAZY | EN

EATON
Powering Business Worldwide

Eaton | Řešení | Produkty | Partneři | Zákaznické centrum

Domů > Zákaznické centrum > Ceník

E-Config

Program pro tvorbu cenových nabídek a konfiguraci výrobků firmy Eaton.
Program E-Config je oficiálním Ceníkem společnosti Eaton Elektrotechnika s.r.o.

Instalační soubor - verze 2.2 Full pro Windows XP, Windows Vista (151MB)
Instalační soubor - verze 2.2 Full pro Windows 7, 32bit (128MB)
Instalační soubor - verze 2.2 Full pro Windows 7, 64bit (131MB)

Verze Full (plná) obsahuje databázi, grafiku (ilustrační fotografie výrobků, rozměrové výkresy, schémata zapojení), obslužný program a systémové knihovny pro Windows. Systémové knihovny se instalují pouze v případě potřeby, pokud nebyly na počítači již instalovány v minulosti.

Instalační soubor - verze 2.2 Standard (102MB)

Verze Standard (standardní) obsahuje databázi a grafiku; neobsahuje systémové knihovny pro Windows (v případě potřeby lze systémové knihovny doinstalovat ze samostatných odkazů). Vhodná varianta pro většinu uživatelů.

Instalační soubor - verze 2.2 Light (67MB)

Verze Light (omezená) obsahuje databázi; neobsahuje grafiku, ani systémové knihovny pro Windows. Vhodná v případě nedostatku místa na pevném disku

Uživatelský manuál
Informační leták
Verze 2.2 - Přehled změn vzhledem k verzi 2.1

Systémové knihovny pro Windows. Instalujte POUZE v případě, že k tomu budete programem vyzváni.

Access Database Engine (Windows XP, Windows Vista)
Access Database Engine (Windows 7, 32bit)
Access Database Engine (Windows 7, 64bit)
Net Framework

Zákaznické centrum Eaton 1

INFOLINKA
Telefon: 267 990 400
E-mail: ElektrotechnikaCZ@eaton.com

TECHNICKÁ PODPORA
Telefon: 267 990 440
E-mail: podporaCZ@Eaton.com

SERVISNÍ PODPORA
Telefon: 234 769 500

Hotovo

Internet | Chráněný režim: Zapnuto

Závěr:

V případě nestandardního chování prosím zaslat PrintScreen chybových hlášek:

1. Objeví-li se chybová hláška, stisknout klávesu **PrintScrn**.
2. Spustit program **Word**.
3. Stisknout klávesy **Ctrl+V** (= vložit ze schránky Windows) - obrázek se vloží do dokumentu.
4. Připojit stručný popis co bybě předcházelo.
5. Soubor uložit a odeslat na podporaCZ@eaton.com, a/nebo slavata@sky.cz.

Zpracoval

Ing. Petr SLAVATA, *Poradenství CAD*

Okrouhlá 6, 625 00 BRNO

E-mail: slavata@sky.cz

Tel+fax: 547 241 440

Mobil: 604 466 621